



UNIONE EUROPEA

Fondo Sociale Europeo
Investiamo nel tuo futuro



Le imprese che investono in tecnologie e prodotti green



UNIONCAMERE



Camera di Commercio
Ferrara

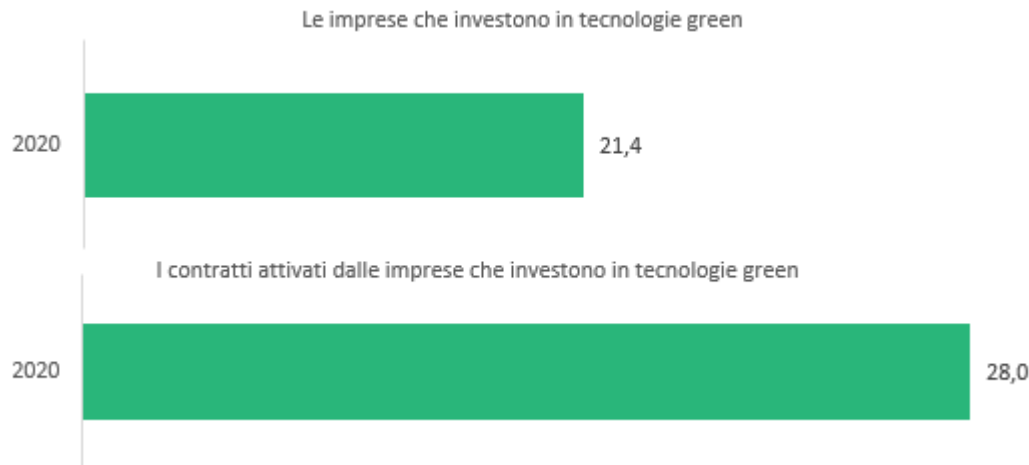


Le imprese che investono in tecnologie e prodotti Green

La quota di imprese che investono in prodotti e tecnologie green resta stabile - nonostante il periodo di crisi nel 2020- al 21,4%, e corrisponde a oltre 296mila aziende.

La sostanziale stabilità della quota di imprese ecoinvestitrici può essere letta come un segnale del ruolo di acceleratore della ripresa che le imprese riconoscono alle tecnologie green anche in un periodo di forte crisi e di contrazione degli ingressi programmati.

GLI INVESTIMENTI IN TECNOLOGIE E PRODOTTI GREEN (% SUL TOTALE)



Sono 900mila i contratti attivati dalle imprese che hanno dichiarato di avere fatto eco-investimenti nel 2020, corrispondenti ad una quota del 28%, in calo rispetto agli anni precedenti, che va però contestualizzato nella contrazione generalizzata del numero delle entrate a causa della crisi pandemica.



UNIONCAMERE



Camera di Commercio
Ferrara



Le imprese che investono in tecnologie e prodotti Green per settore economico

Considerando la quota di imprese che investono in prodotti e tecnologie green suddivise per settore economico di appartenenza è interessante notare come siano le imprese dei **servizi** a dare maggiore impulso all'aumento del numero di imprese ecoinvestitrici. Infatti, la quota di imprese che investono in tecnologie green nei servizi aumenta di 0,7 punti rispetto al 2019, mentre la quota di imprese ecoinvestitrici nel settore industriale cala di 1,3 punti percentuali.

In particolare, tra i comparti del settore **industriale** con più elevata quota di imprese ecoinvestitrici si segnalano le public utilities (39,3%, in aumento di 4,6 p.p. rispetto al 2019), le industrie chimiche, farmaceutiche e petrolifere (35,8%), le industrie della gomma e delle materie plastiche (32,1%). Seguono, con valori inferiori, la meccanica (26,2%, in +1,5 p.p.) e le industrie elettriche, elettroniche, ottiche e medicali (25,9%, +3,4 p.p.), entrambi nuovi ingressi in questa classifica.

Per quanto riguarda la quota di contratti attivati da queste imprese, risulta il valore più elevato per le public utilities, per cui il 46,5% delle entrate del settore nel 2020 è programmato dalle imprese che investono in tecnologie green.



UNIONCAMERE

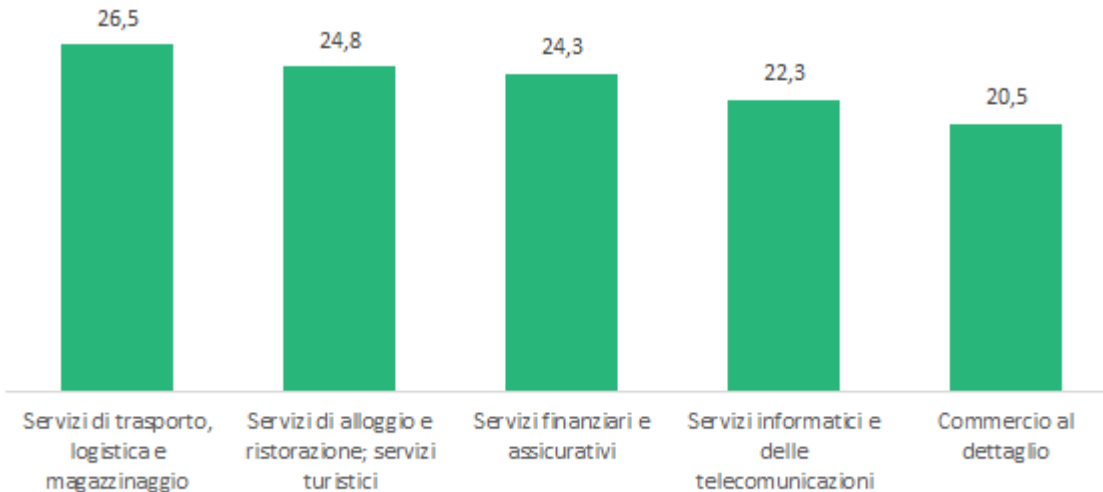
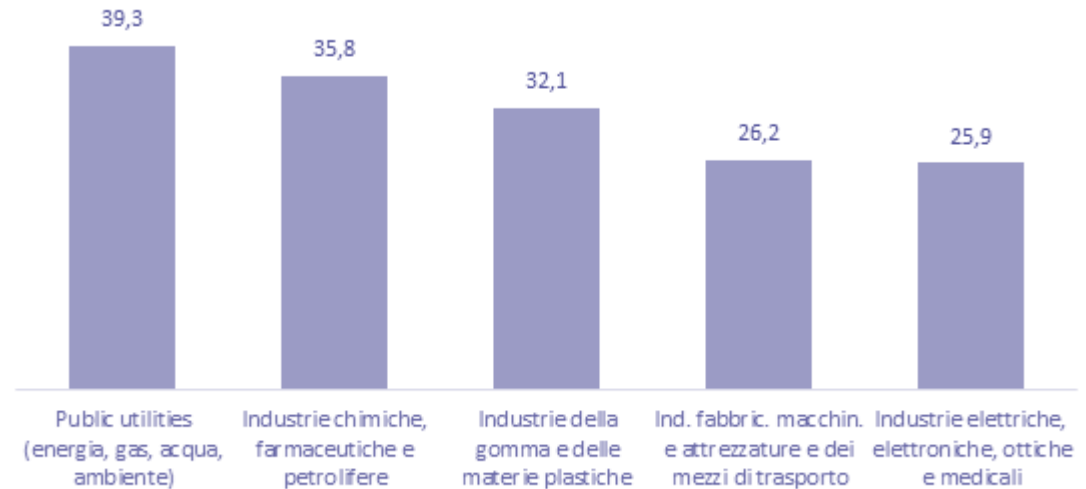


Camera di Commercio
Ferrara



I settori che investono maggiormente in tecnologie e prodotti Green

I SETTORI DELL'INDUSTRIA CON LA QUOTA PIU' ELEVATA DI IMPRESE CHE INVESTONO IN TECNOLOGIE E PRODOTTI GREEN NEL 2020
(% SUL TOTALE DELLE IMPRESE DEL SETTORE)



I SETTORI DEI SERVIZI CON LA QUOTA PIU' ELEVATA DI IMPRESE CHE INVESTONO IN TECNOLOGIE E PRODOTTI GREEN NEL 2020
(% SUL TOTALE DELLE IMPRESE DEL SETTORE)



UNIONCAMERE



Camera di Commercio
Ferrara




Per maggiori informazioni



Camera di Commercio di Ferrara
Ufficio Cultura e relazioni d'impresa

Largo Castello, 6 - 44121 Ferrara
Tel. +39 0532.783.935-936

 statistica@fe.camcom.it

<https://www.fe.camcom.it/servizi/scuola-lavoro>



UNIONCAMERE



Camera di Commercio
Ferrara



PROGETTO EXCELSIOR
SISTEMA INFORMATIVO
PER L'OCCUPAZIONE
E LA FORMAZIONE