

AGRICOLTURA

5.258

+0,1%

TOTALE IMPRESE ATTIVE 5.286

SILVICOLTURA E  
AREE FORESTALI

28

-2,7%

Variazioni % sul 2021

il 18% delle imprese ferraresi è agricola (43° provincia in Italia)

### ESPORTAZIONI

236  
MILIONI DI €

27,9 milioni  
prodotti colture  
non permanenti



138,6 milioni  
prodotti colture  
permanenti



140 mila  
silvicoltura

170 mila  
animali vivi e  
prodotti animali

69,2 milioni  
piante vive



18%

13%

14%

FERRARA

EMILIA  
ROMAGNA

ITALIA

Incidenza sul totale imprese

### IMPRESE GIOVANILI E FEMMINILI

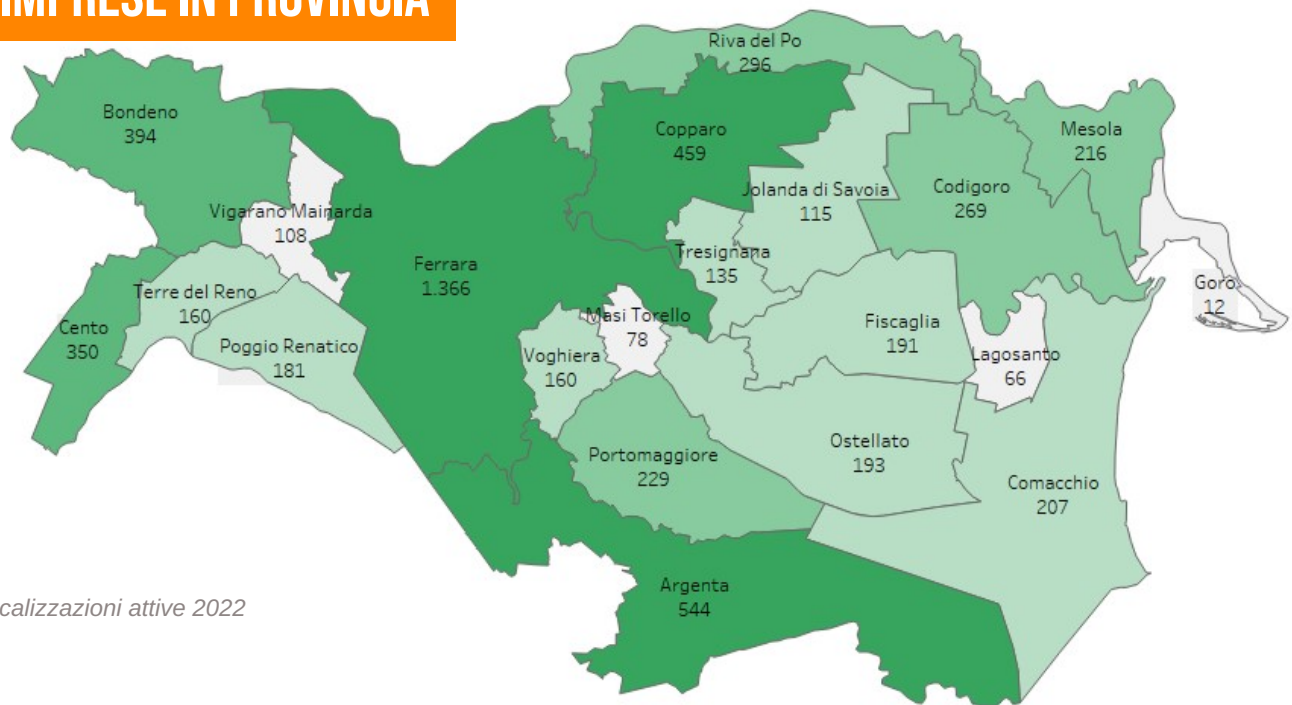
3,3%

In AGRICOLTURA solo il 3,3% delle  
imprese ferraresi ha meno di 35 anni

20,3%

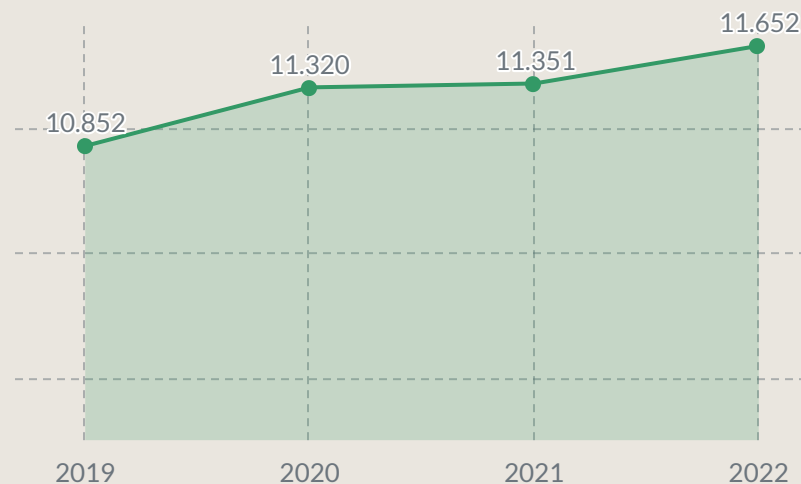
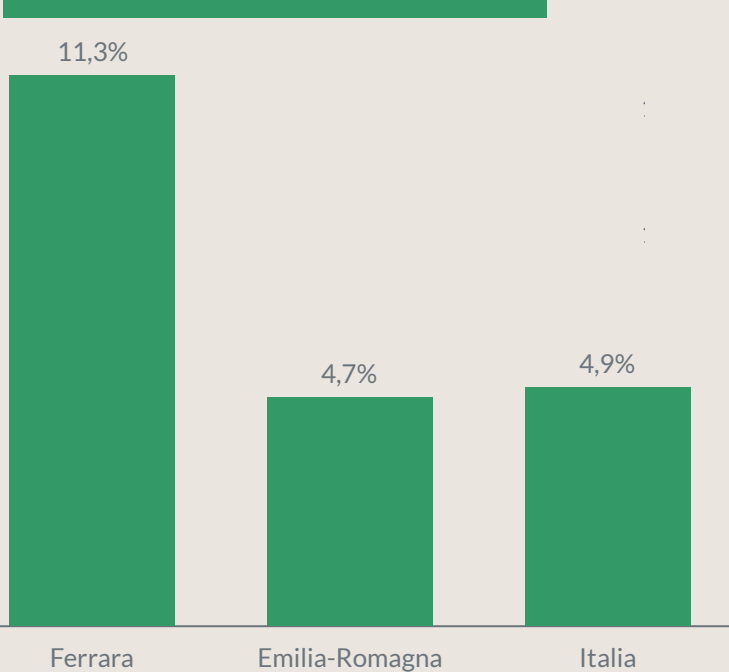
Il 20,3% delle imprese agricole  
ferraresi è FEMMINILE

# LE IMPRESE IN PROVINCIA



Localizzazioni attive 2022

## ADDETTI IMPRESE AGRICOLE



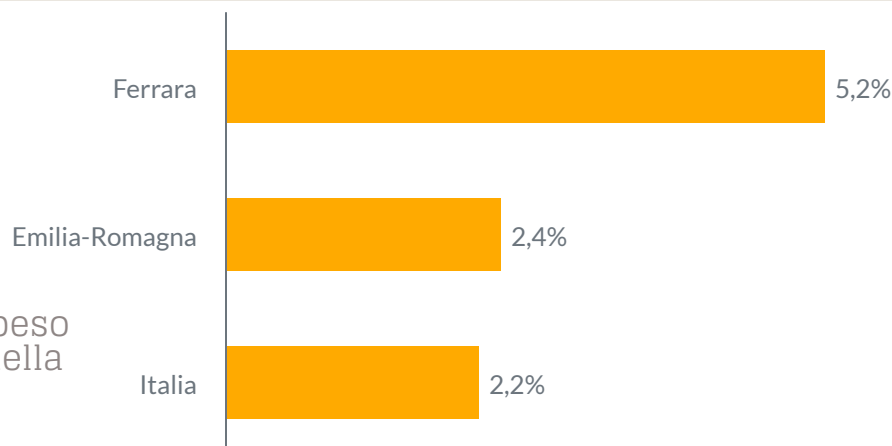
11.652 addetti in agricoltura che rappresentano l'11,3% degli addetti delle imprese ferraresi

Dati Infocamere 2022

## VALORE AGGIUNTO AGRICOLO

429 milioni di euro prodotti dal settore agricolo rappresentano il 5,2% del valore aggiunto ferrarese

Ferrara è la 25° provincia per peso del Valore Aggiunto agricolo nella classifica nazionale



Camera di Commercio di Ferrara e Ravenna

Ufficio Cultura e relazioni d'impresa

Largo Castello, 6 - 44121 Ferrara

Tel. +39 0532.783.935-936



[statistica.fe@fera.camcom.it](mailto:statistica.fe@fera.camcom.it)



[www.fe.camcom.it](http://www.fe.camcom.it)