Camera di Commercio Ferrara

Osservatorio dell'economia
www.fe.camcom.it/servizi/informazione-economica

Osservatorio dell'economia

Settembre 2021

Scenari previsionali

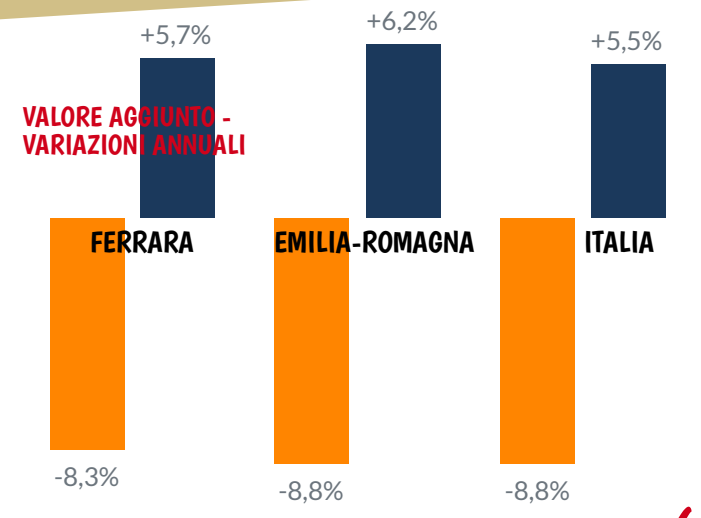

VALORE AGGIUNTO - VARIAZIONI ANNUALI PER SETTORI

	INDUSTRIA	COSTRUZIONI	SERVIZI
2020	-9,6%	-3,2%	-8,5%
2021	+11,1%	+18,9%	+3,7%

Prometeia, ed. luglio 2021

Le imprese

registrate al 30/06/2021

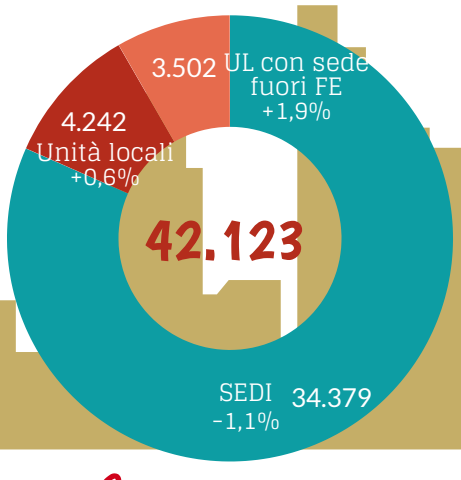

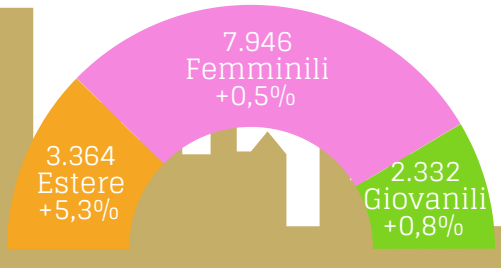

ISCRIZIONI - 8 mesi 1.134

CESSAZIONI - 8 mesi 1.142

Commercio

Costruzioni

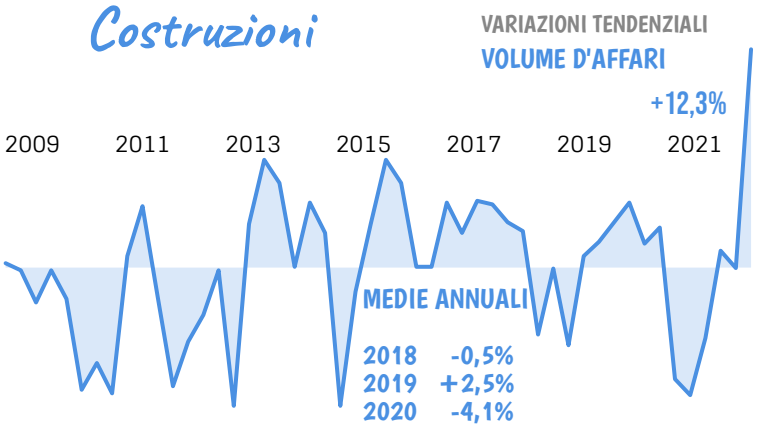

Industria Manifatturiera

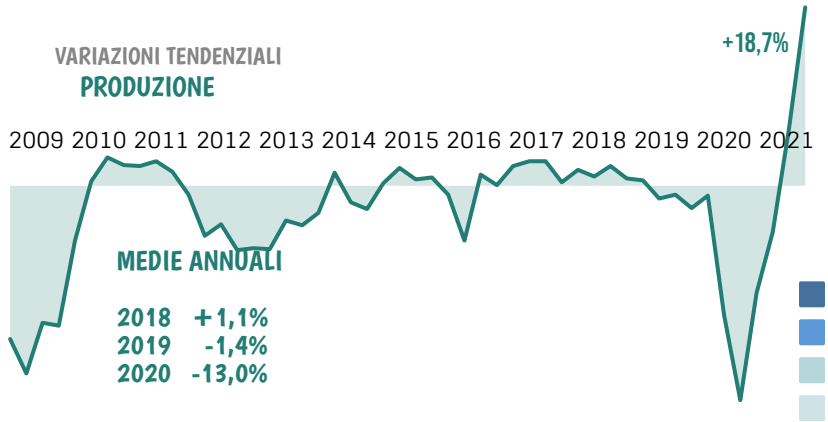

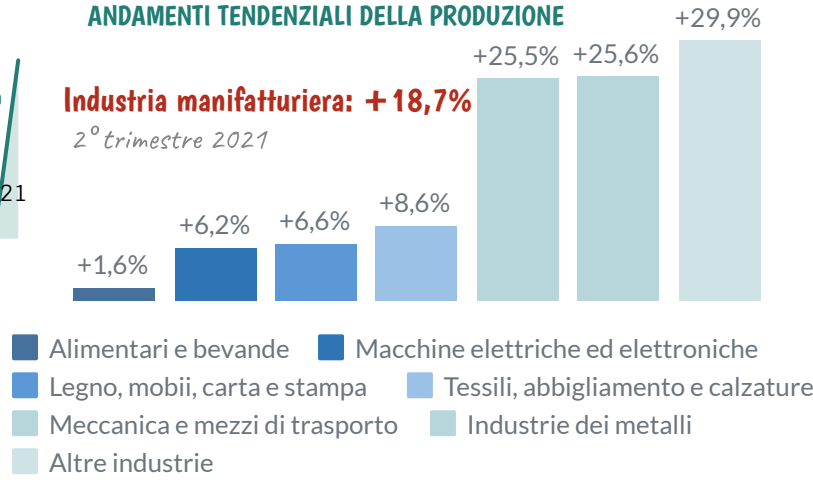

Camera di Commercio Ferrara

Osservatorio dell'economia
www.fe.camcom.it/servizi/informazione-economica

Osservatorio dell'economia

Settembre 2021

Primi 6 mesi: 1.240,2 milioni di €

Export ferrarese 2021

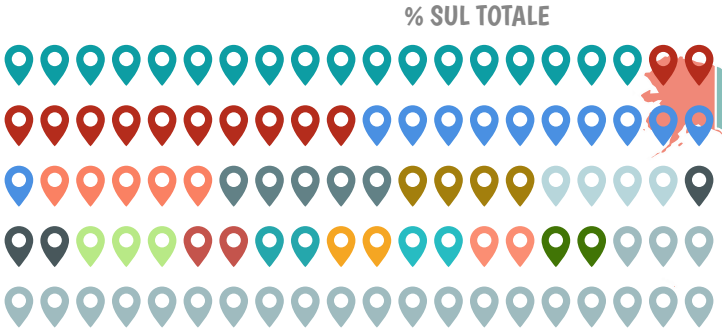

Germania (18.2%) Francia (11.84%) Stati Uniti (11.12%)
Cina (4.91%) Spagna (4.76%) Austria (3.76%) Belgio (3.53%)
Russia (3.4%) Regno Unito (2.71%) Polonia (2.4%)
Turchia (2.16%) Paesi Bassi (2.04%) India (1.77%)
Repubblica ceca (1.73%) Svizzera (1.52%) Altri Paesi (24.14%)

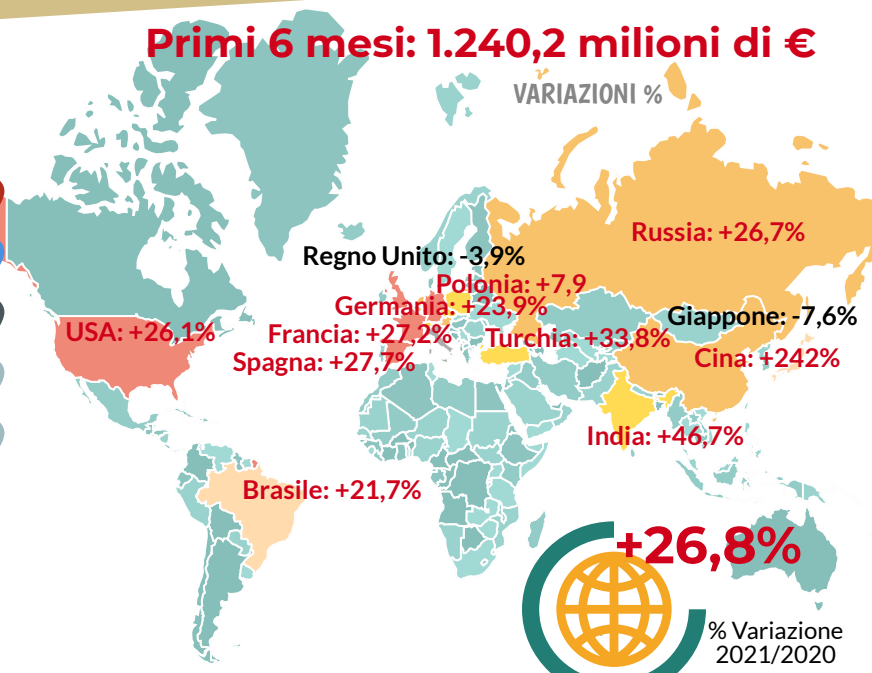

+26,8%
% Variazione 2021/2020

Contributo dei settori all'export totale

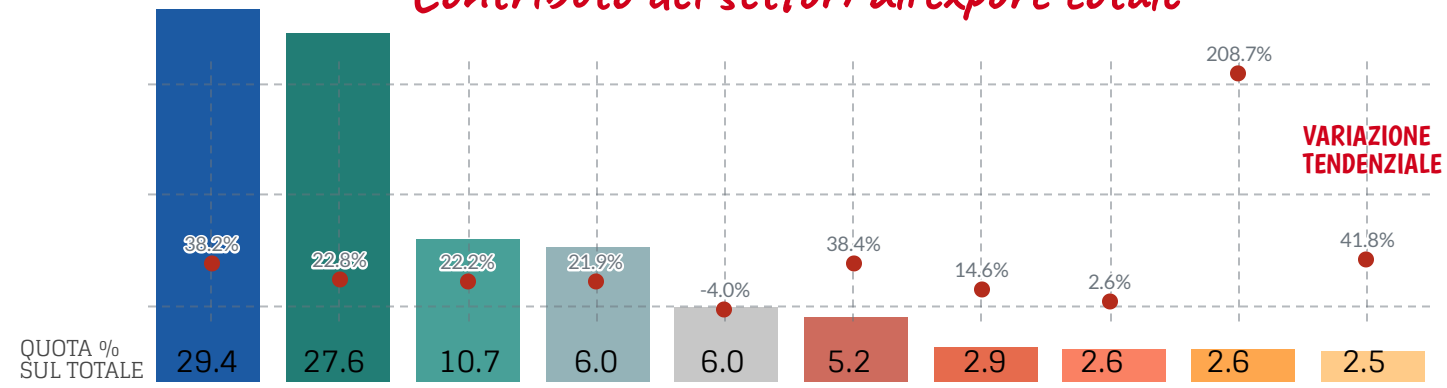

Macchinari e apparecchi · Sostanze e prodotti chimici · Prodotti agricoli · Prodotti alimentari · Articoli in gomma e plastica
Mezzi di trasporto · Metalli e loro prodotti · Sistema moda · Trattamento rifiuti · Apparecchi elettrici

Credito

Prestiti alle imprese

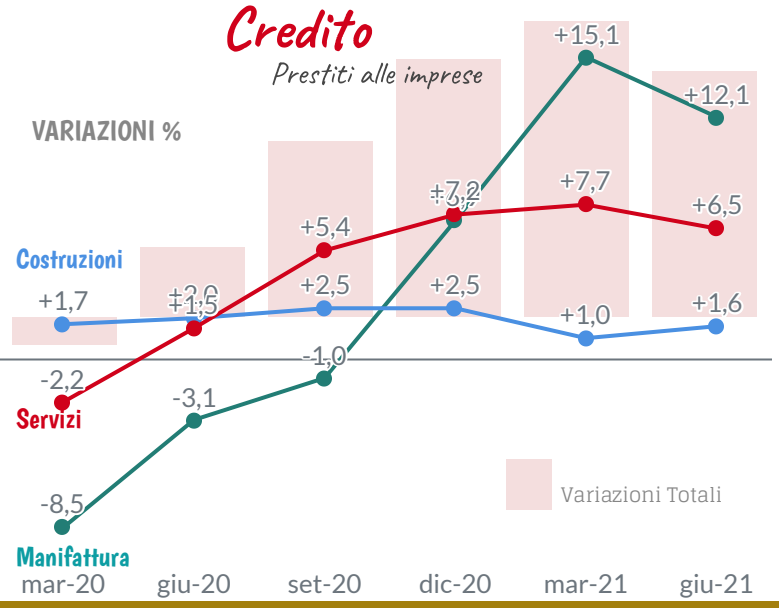

Investimenti non finanziari per l'acquisto di macchine attrezzature, mezzi di trasporto e prodotti vari

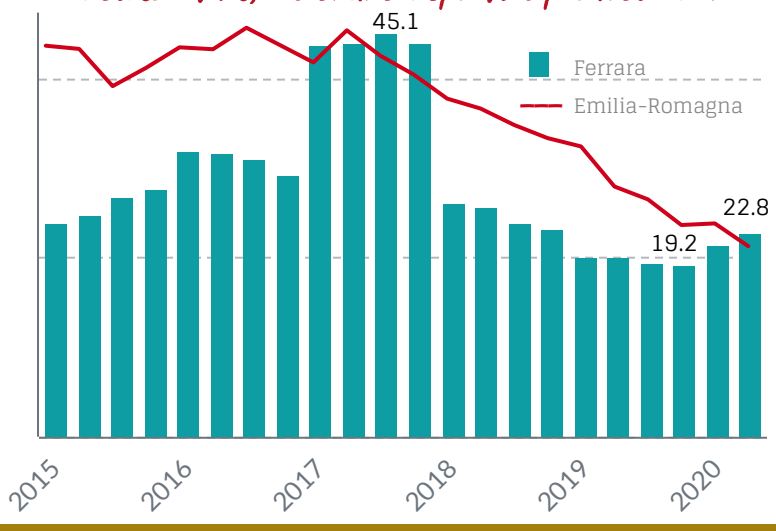

Camera di Commercio di Ferrara
Ufficio Cultura e relazioni d'impresa
Largo Castello, 6 - 44121 Ferrara
Tel. +39 0532.783.935-936
statistica@fe.camcom.it
www.fe.camcom.it