



Camera di Commercio
Ferrara

Osservatorio dell'economia
www.fe.camcom.it

Speciale n. 9

Fiscaglia

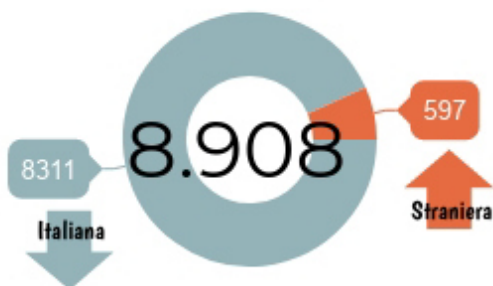
Marzo 2018

La popolazione

Residente al 1° gennaio 2018



77
Abitanti per kmq



Prima comunità straniera
Marocco

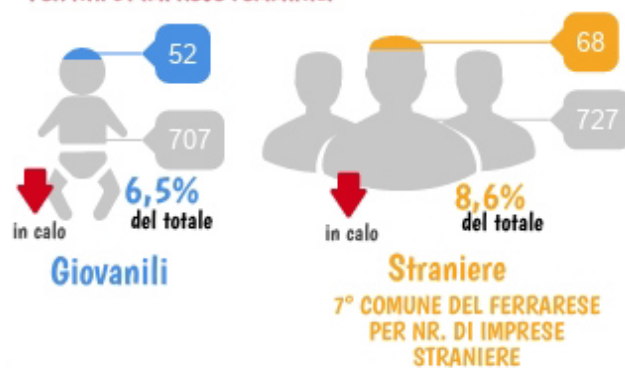

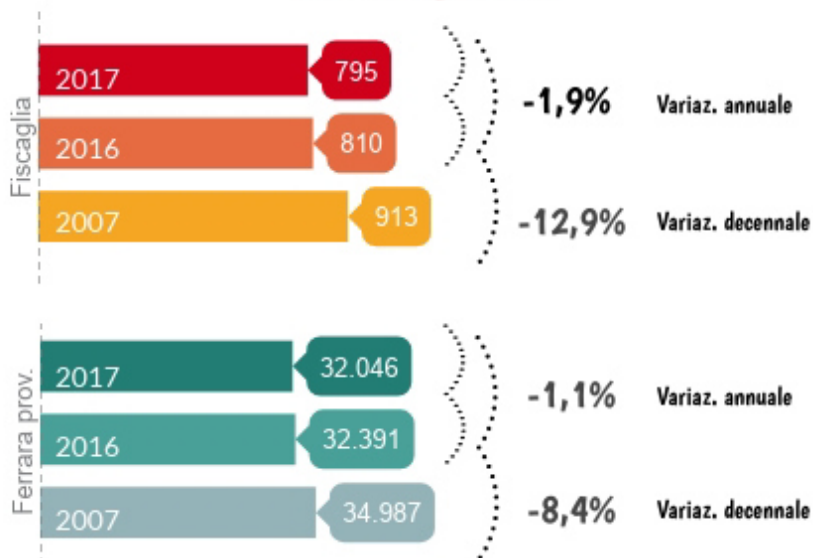
% con più di 65 anni



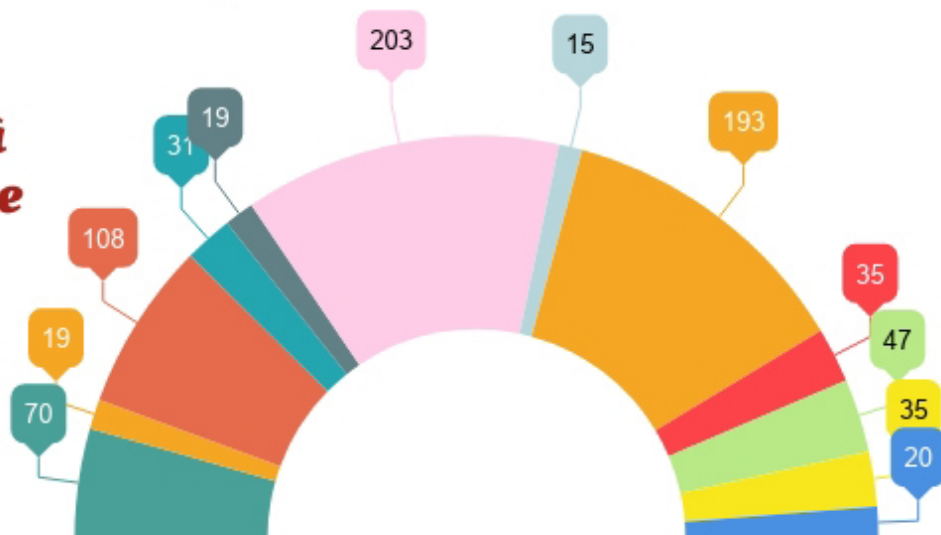
% con meno di 20 anni



Le imprese



Le attività economiche

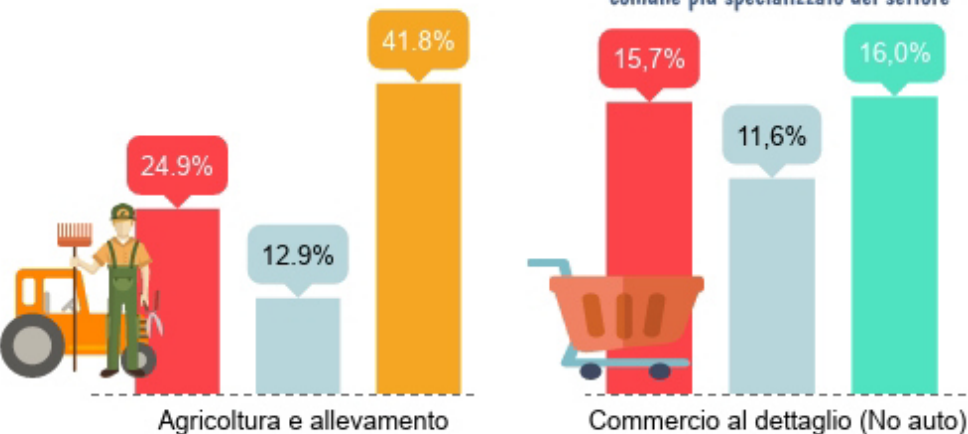


■ Manifattura (8.81%) ■ Arte, sport e intrattenimento (2.39%) ■ Costruzioni (13.58%) ■ Attività immobiliari (3.90%)
 ■ Noleggio, agenzie di viaggio (2.39%) ■ Agricoltura e pesca (25.53%) ■ Finanziarie e assicurative (1.89%) ■ Commercio (24.28%)
 ■ Trasporto e magazzinaggio (4.40%) ■ Alloggio e di ristorazione (5.91%) ■ Altre attività di servizi (4.40%) ■ Altri (2.52%)



Attività a confronto...

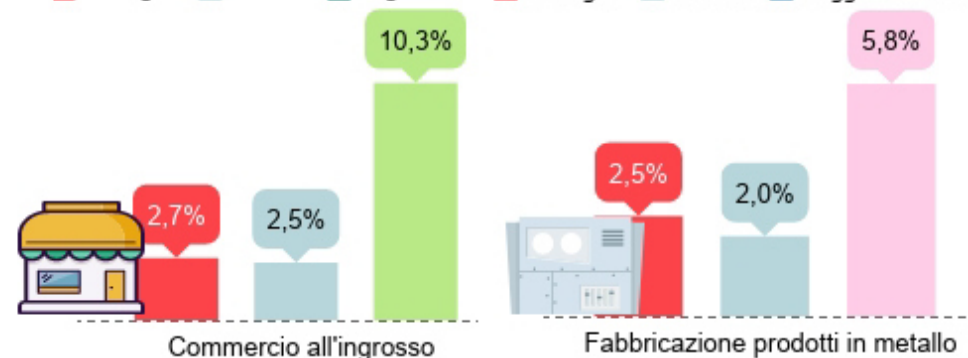
% di imprese di Fiscaglia rispetto
alla provincia di Ferrara e al
comune più specializzato del settore



■ Fiscaglia ■ Ferrara ■ Jolanda di Savoia ■ Fiscaglia ■ Ferrara ■ Comacchio

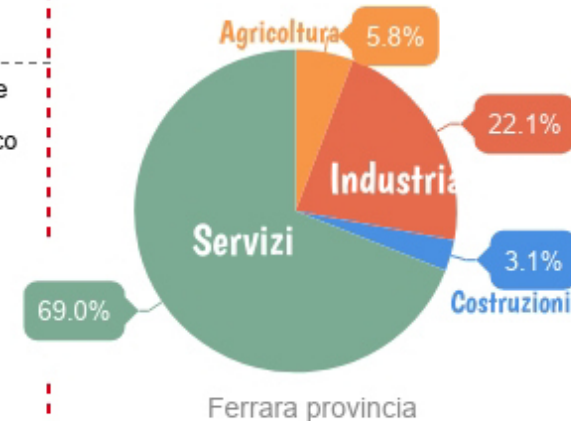


■ Fiscaglia ■ Ferrara ■ Lagosanto ■ Fiscaglia ■ Ferrara ■ Poggio Renatico



■ Fiscaglia ■ Ferrara ■ Ferrara città ■ Fiscaglia ■ Ferrara ■ Bondeno

Valore aggiunto



fonte Pablo - Unioncamere E-R

Settori con più addetti

