



Camera di Commercio
Ferrara

Osservatorio dell'economia
www.fe.camcom.it

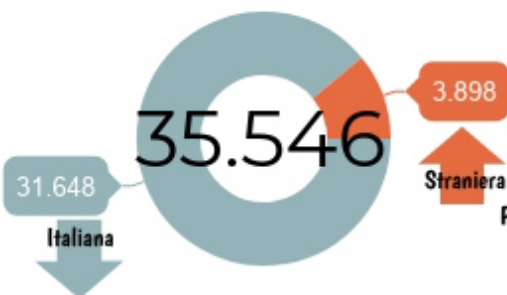
Speciale n. 4

Cento

Febbraio 2018

La popolazione

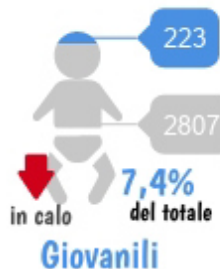
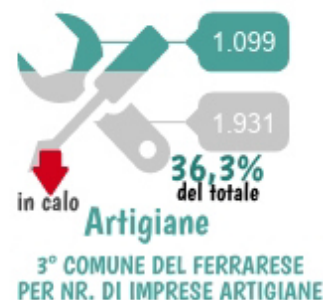
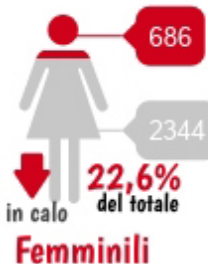
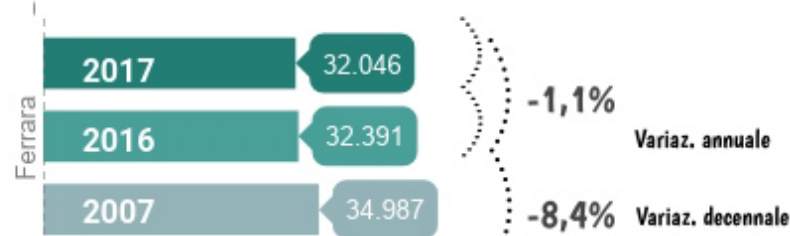
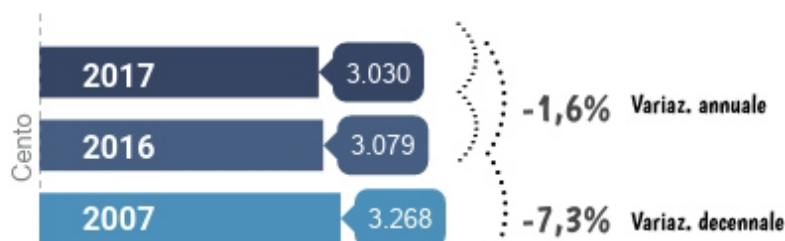
Residente al 1° gennaio 2018



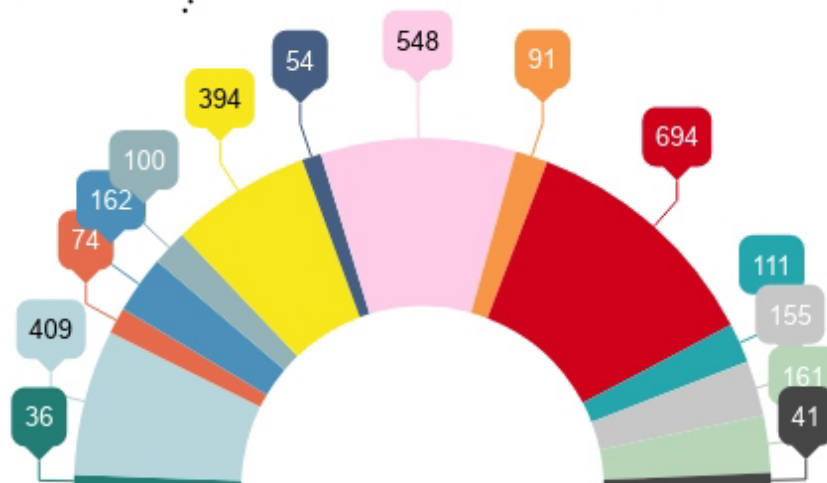
Prima comunità straniera



Le imprese



Le attività economiche



2° COMUNE DEL FERRARESE
PER NR. DI IMPRESE

■ Arte, sport, intrattenimento (1.19%) ■ Agricoltura, silvicoltura.. (13.50%) ■ Finanziarie e assicurative (2.44%) ■ Attività immobiliari (5.35%)
 ■ Noleggio, agenzie di viaggio (3.30%) ■ Manifattura (13%) ■ Informazione e comunicazione (1.78%) ■ Costruzioni (18.09%)
 ■ Attività professionali,.. (3%) ■ Commercio ingrosso e dettaglio (22.90%) ■ Trasporto e magazzinaggio (3.66%)
 ■ Alloggio e ristorazione (5.12%) ■ Altre attività di servizi (5.31%) ■ Altri (1.35%)



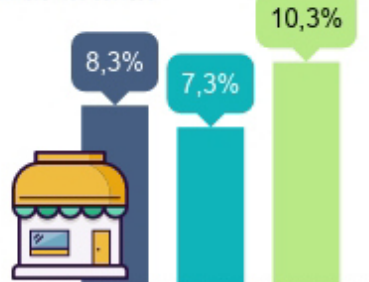
Attività a confronto...

% di imprese di Cento rispetto alla provincia di Ferrara e al comune più specializzato del settore



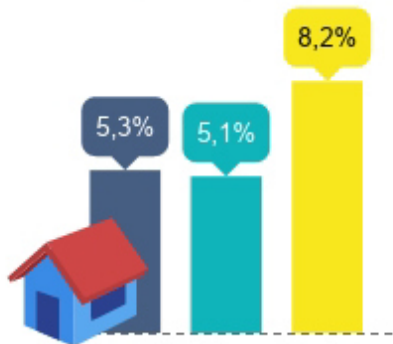
Lavori di costruzione spec..

■ Cento ■ Ferrara ■ Lagosanto



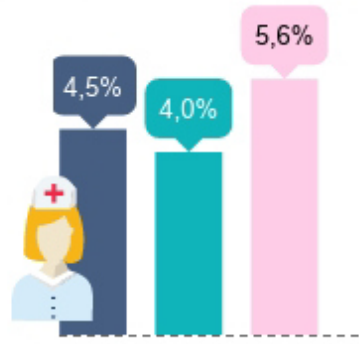
Commercio all'ingrosso (..)

■ Cento ■ Ferrara ■ Ferrara città



Attività immobiliari

■ Cento ■ Ferrara ■ Comacchio



Servizi per la persona

■ Cento ■ Ferrara ■ Tresigallo



Costruzione di edifici

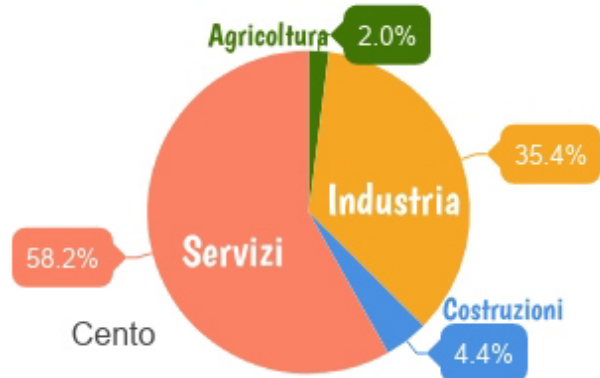
■ Cento ■ Ferrara ■ Lagosanto



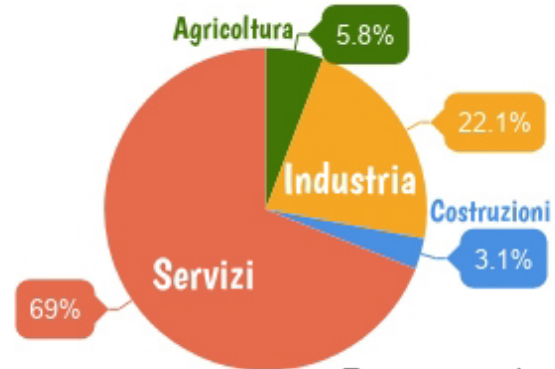
Commercio al dettaglio..

■ Cento ■ Ferrara ■ Comacchio

Valore aggiunto



Cento



Ferrara provincia

fonte Pablo - Unioncamere E-R

Settori con più addetti

Macchinari e prod. metalliferi



Fabbricaz. autoveicoli



Commercio al dettaglio



Ristorazione



Ricerca, selezione personale

