



La popolazione

Residente al 1° gennaio 2018



40 Km²

91
Abitanti per km²



305 anziani
ogni
100 giovani



3.694

3496

Italiana

In calo

198
Straniera
In crescita

Prima comunità straniera
Romania

% con più di 65 anni



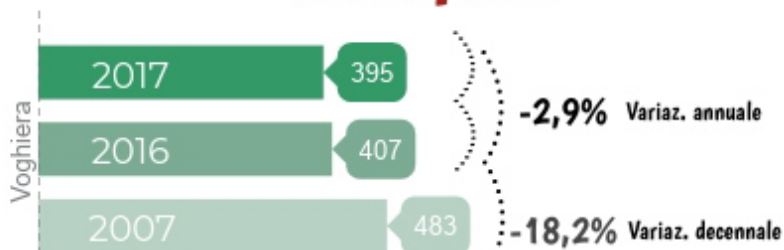
31,0%

% con meno di 20 anni



13,6%

Le imprese



Voghiera

2017

395

2016

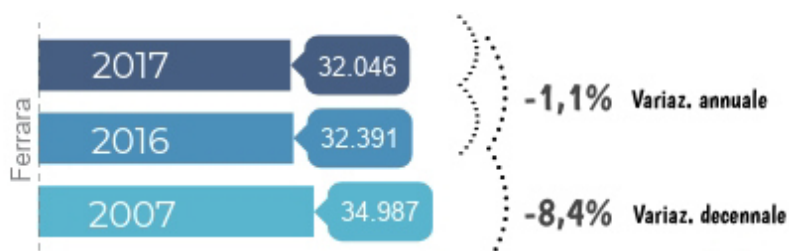
407

2007

483

-2,9% Variaz. annuale

-18,2% Variaz. decennale



Ferrara

2017

32.046

2016

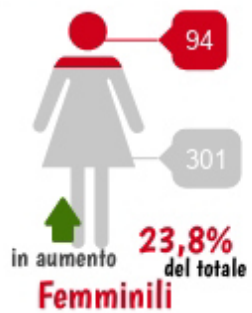
32.391

2007

34.987

-1,1% Variaz. annuale

-8,4% Variaz. decennale



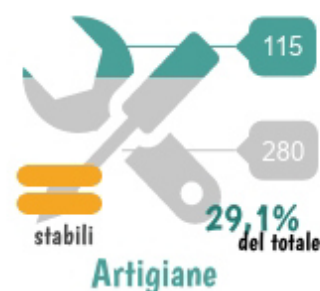
94

in aumento

23,8%
del totale

Femminili

6° COMUNE PER % DI
IMPRESE FEMMINILI



115

stabili

280

29,1%
del totale

Artigiane

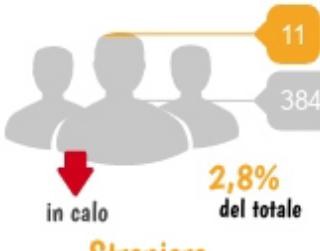


19

in aumento

4,8%
del totale

Giovanili



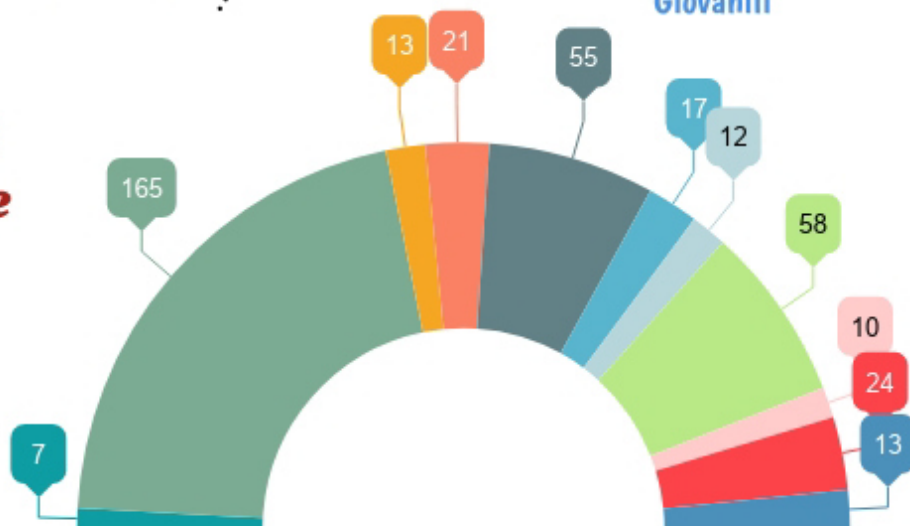
11

in calo

2,8%
del totale

Straniere

Le attività economiche

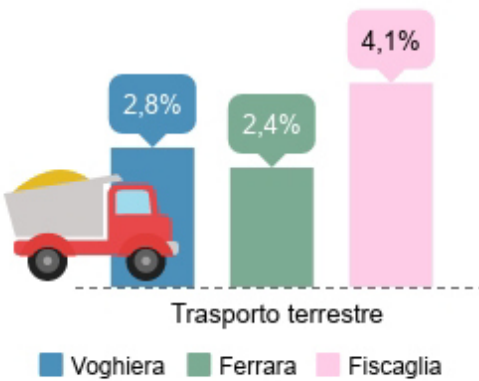
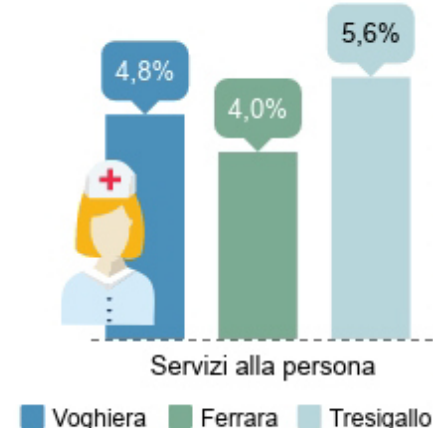
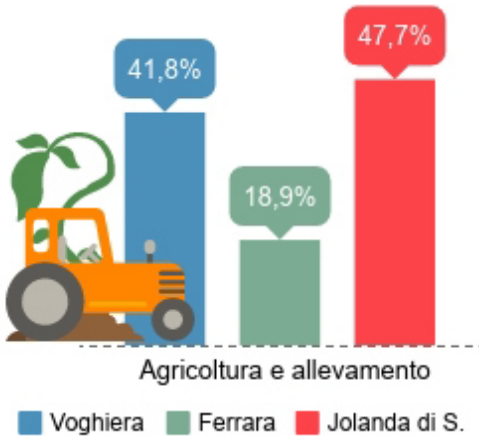


- Professionali, scientifiche (1.77%)
- Agricoltura e pesca (41.77%)
- Noleggio, agenzie di viaggio (3.29%)
- Manifattura (5.32%)
- Costruzioni (13.92%)
- Alloggio e di ristorazione (4.30%)
- Trasporto e magazzinaggio (3.04%)
- Commercio (14.68%)
- Attività immobiliari (2.53%)
- Altre attività di servizi (6.08%)
- Altri (3.29%)



Attività a confronto...

% di imprese di Voghiera rispetto alla provincia di Ferrara e al comune più specializzato del settore



Valore aggiunto



fonte Pablo - Unioncamere E-R

Settori con più addetti

Agricoltura



Costruzioni



Commercio



Ristorazione



Servizi alla persona



Macchinari (riparaz. installaz.)

