



Camera di Commercio
Ferrara

Speciale n. 22

Vigarano Mainarda

Osservatorio dell'economia
www.fe.camcom.it

Aprile 2018

La popolazione

Residente al 1° gennaio 2018



7.592

371

Straniera

in crescita



181

Abitanti per kmq

Prima comunità straniera



ROMANIA

% con più di 65 anni



24,8%

% con meno di 20 anni



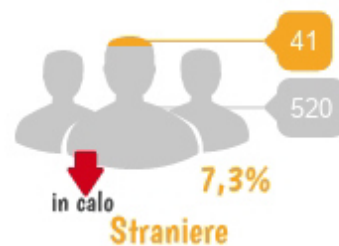
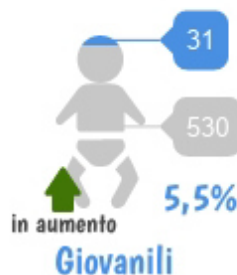
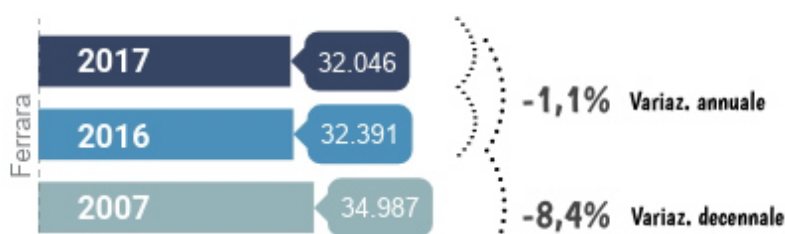
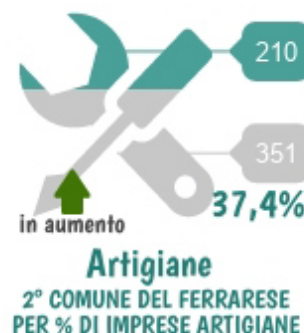
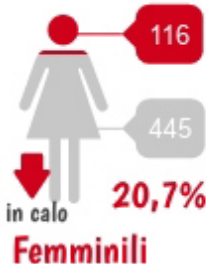
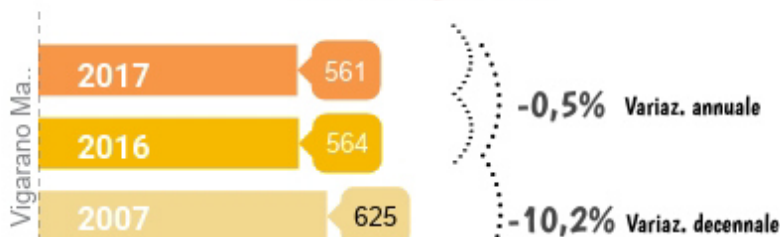
16,5%

7221

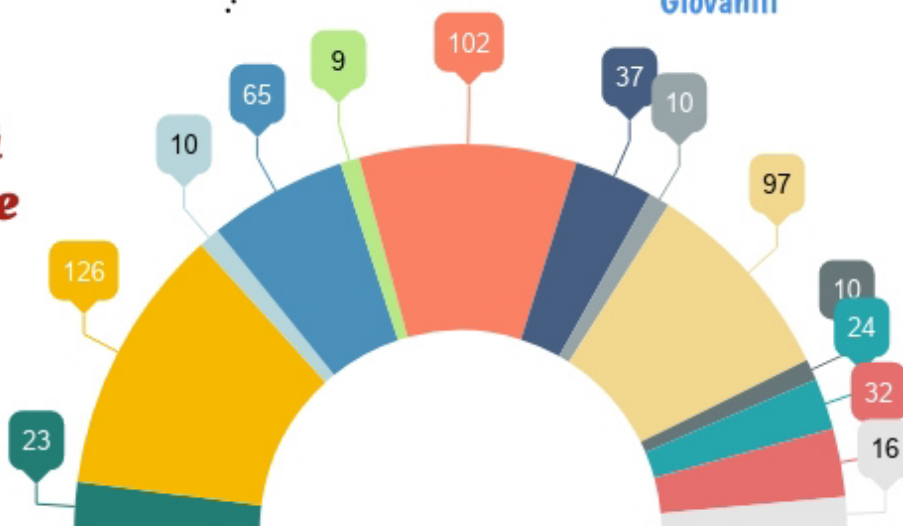
Italiana

in crescita

Le imprese



Le attività economiche



Immobiliari (4.10%) Agricoltura, silvicoltu.. (22.46%) Noleggio, agenzie di viaggio (1.78%) Manifattura (11.59%)

Finanziarie e assicurative (1.60%) Costruzioni (18.18%) Alloggio e di ristorazione (6.60%) Arte, sport, intrattenimento (1.78%)

Commercio (17.29%) Professionali, scientifiche (1.78%) Trasporto e magazzinaggio (4.28%) Altre attività di servizi (5.70%) Altri (2.85%)



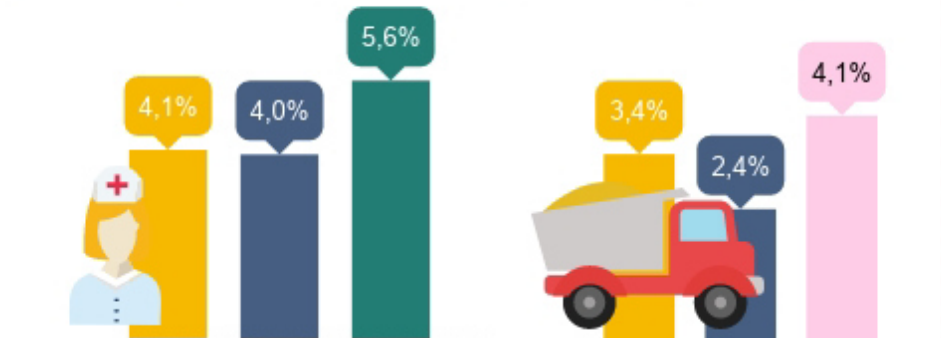
Aprile 2018

Attività a confronto...

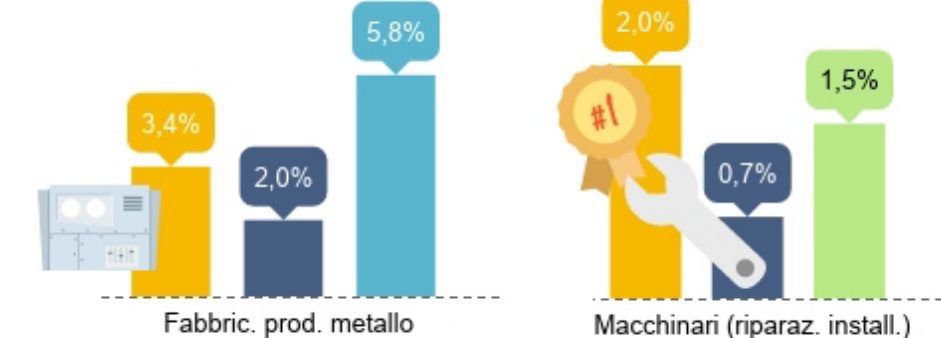
% di imprese di Vigarano Mainarda rispetto alla provincia di Ferrara e al comune più specializzato del settore



■ Vigarano M. ■ Ferrara ■ Jolanda di S. ■ Vigarano M. ■ Ferrara ■ Poggio R.



■ Vigarano M. ■ Ferrara ■ Tresigallo ■ Vigarano M. ■ Ferrara ■ Fiscaglia



■ Vigarano M. ■ Ferrara ■ Bondeno ■ Vigarano M. ■ Ferrara ■ Poggio R.

Valore aggiunto



fonte Pablo - Unioncamere E-R

Settori con più addetti

