



Camera di Commercio  
Ferrara

Osservatorio dell'economia  
[www.fe.camcom.it](http://www.fe.camcom.it)

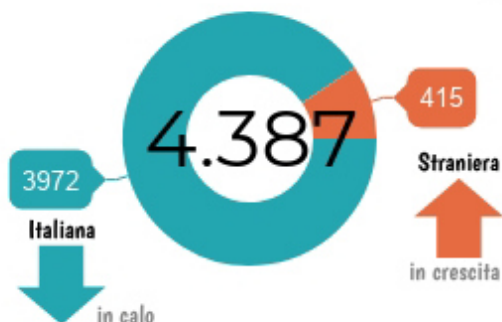
Speciale n. 21

**Tresigallo**

Aprile 2018

## La popolazione

Residente al 1° gennaio 2018



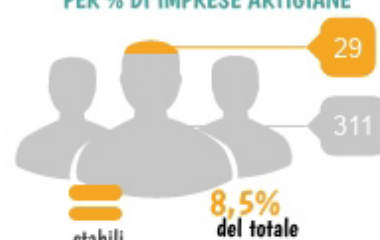
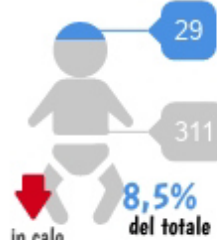
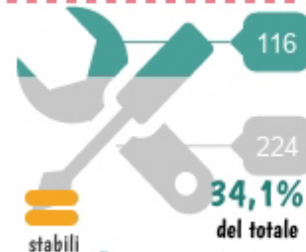
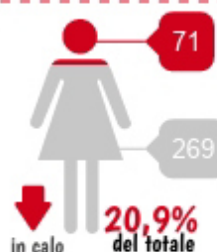
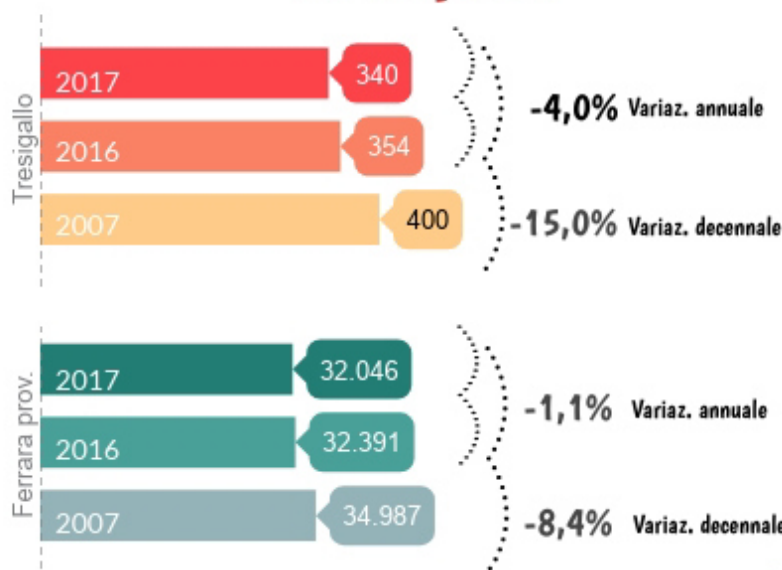
% con più di 65 anni



% con meno di 20 anni



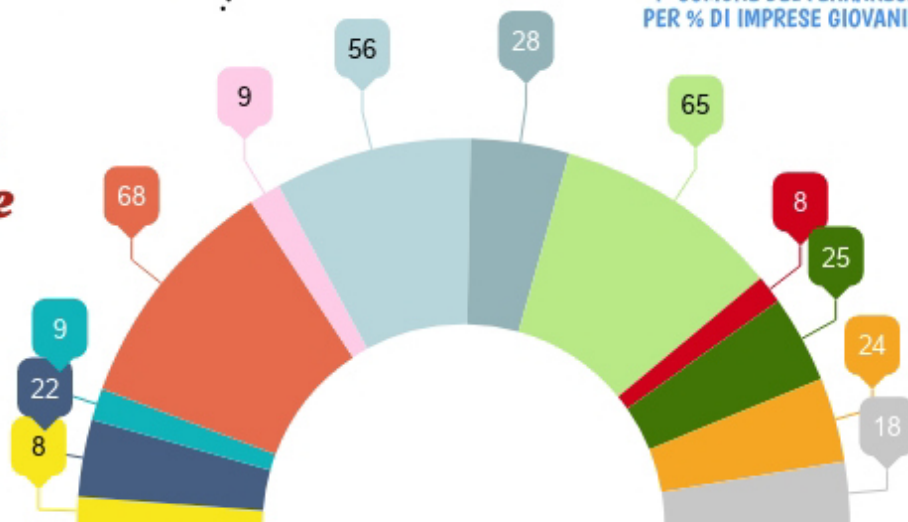
## Le imprese



**Giovani**  
4° COMUNE DEL FERRARESE  
PER % DI IMPRESE GIOVANI

**Straniere**  
8° COMUNE DEL FERRARESE  
PER % DI IMPRESE STRANIERE

## Le attività economiche

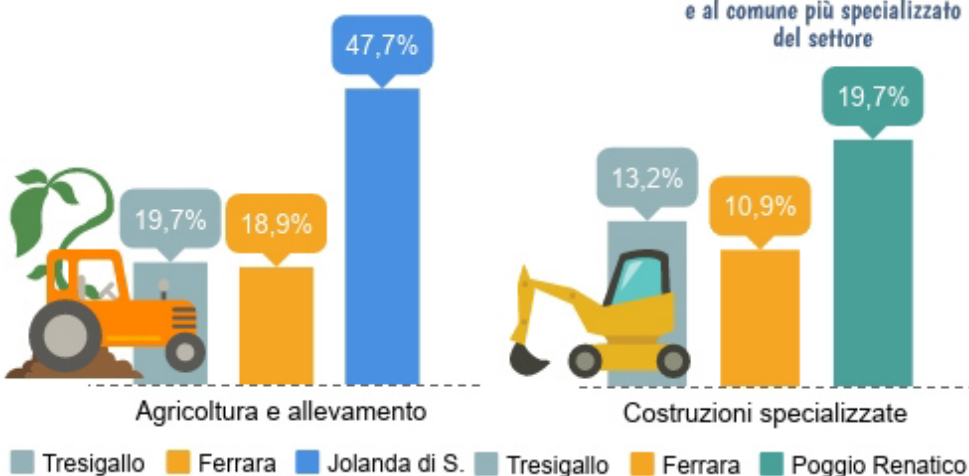


- Noleggio, ag. viaggi (2.35%)
- Manifattura (6.47%)
- Arte, sport e intrattenimento (2.65%)
- Agricoltura e pesca (20%)
- Professionali, scientif. (2.65%)
- Costruzioni (16.47%)
- Alloggio e di ristorazione (8.24%)
- Commercio (19.12%)
- Trasporto e magazzinaggio (2.35%)
- Altre attività di servizi (7.35%)
- Attività Immobiliari (7.06%)
- Altri (5.29%)

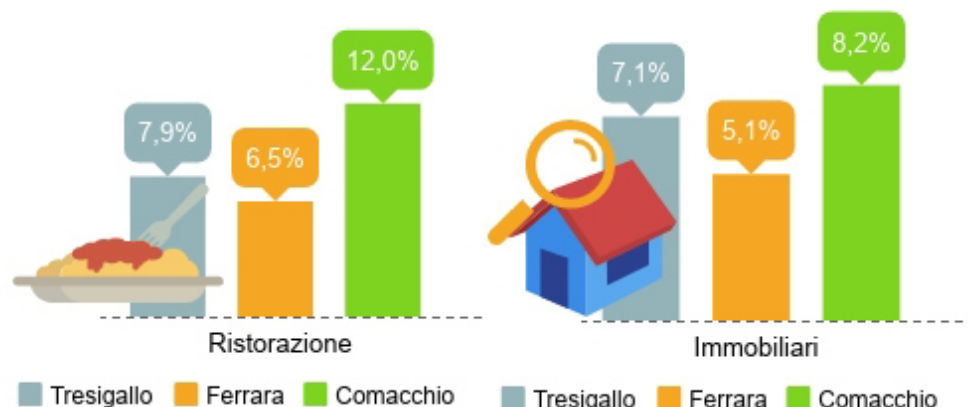


### Attività a confronto...

% di imprese di Tresigallo rispetto alla provincia di Ferrara e al comune più specializzato del settore



■ Tresigallo ■ Ferrara ■ Jolanda di S. ■ Tresigallo ■ Ferrara ■ Poggio Renatico

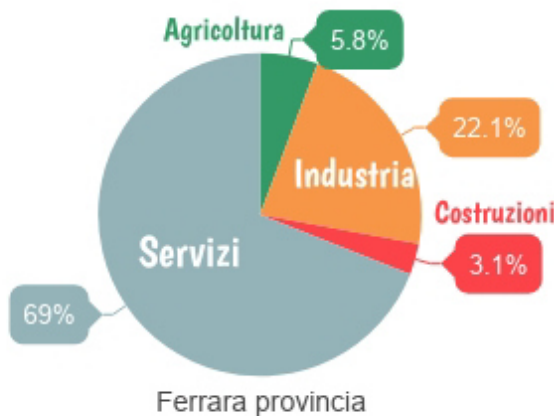
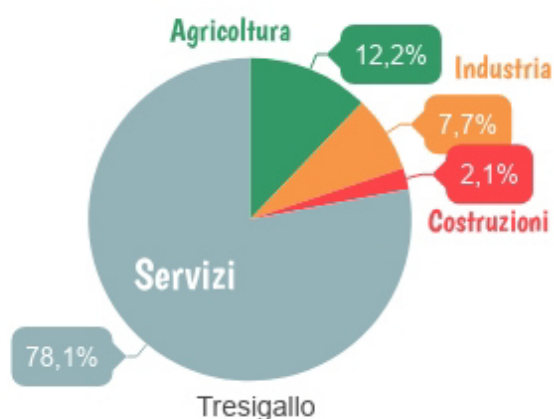


■ Tresigallo ■ Ferrara ■ Comacchio ■ Tresigallo ■ Ferrara ■ Comacchio



■ Tresigallo ■ Ferrara ■ Voghiera ■ Tresigallo ■ Ferrara ■ Jolanda di S.

### Valore aggiunto



fonte Pablo - Unioncamere E-R

### Settori con più addetti

#### Commercio



#### Costruzioni



#### Agricoltura e allevamento



#### Ristorazione



#### Industrie alimentari



#### Assistenza sociale

