



Camera di Commercio
Ferrara

Osservatorio dell'economia
www.fe.camcom.it

Speciale n. 11

Goro

Marzo 2018

La popolazione

Residente al 1° gennaio 2018



Prima comunità straniera
Romania

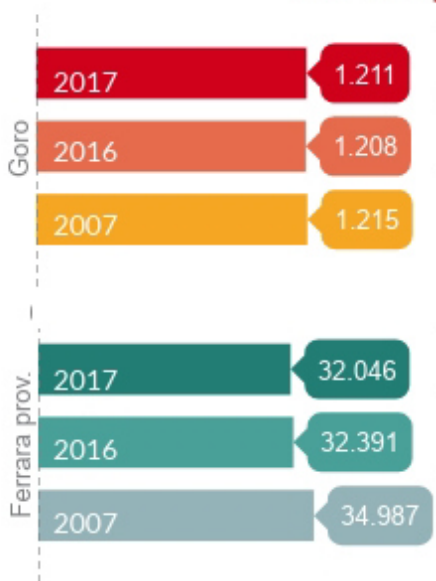
% con più di 65 anni



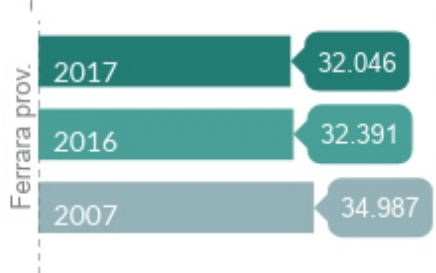
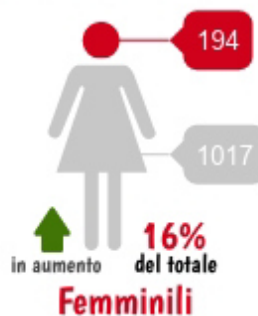
% con meno di 20 anni



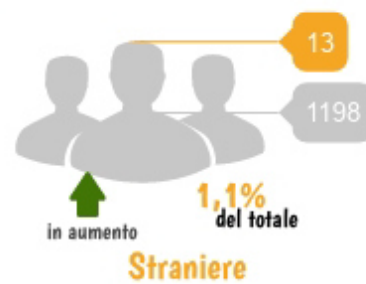
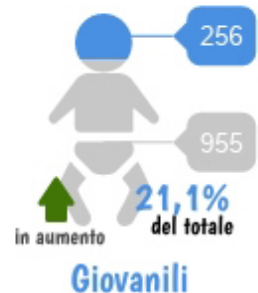
Le imprese



+0,2% Variaz. annuale
-0,3% Variaz. decennale



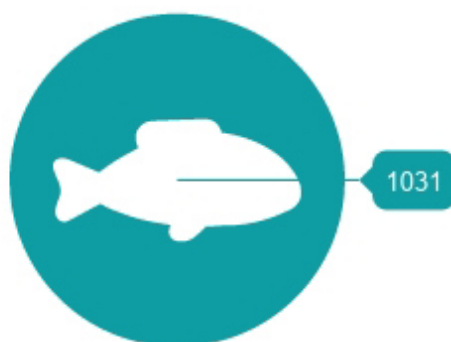
-1,1% Variaz. annuale
-8,4% Variaz. decennale



1° COMUNE DEL FERRARESE PER % DI IMPRESE GIOVANILI

7° COMUNE DEL FERRARESE PER NR. DI IMPRESE

Le attività economiche



Pesca e acquacoltura

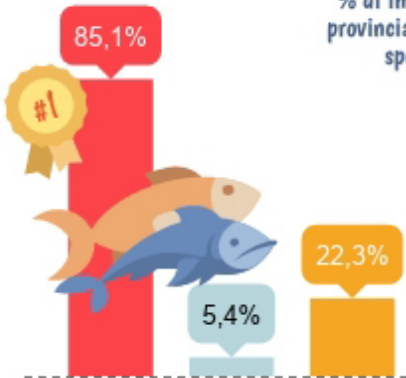


Commercio Ristorazione Servizi alla persona Manifattura Costruzioni
Altri Coltivazioni agricole Profession. e tecniche Trasporto e magazzinaggio
Noleggio, agenzie di viaggio Attività immobiliari Finanziarie e assicurative



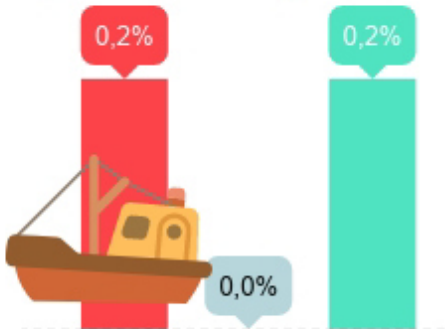
Attività a confronto...

% di imprese di Goro rispetto alla
provincia di Ferrara e al comune più
specializzato del settore



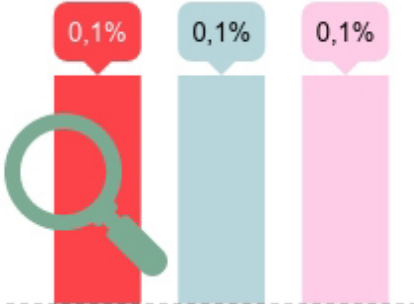
Pesca e acquacoltura

■ Goro ■ Ferrara ■ Mesola



Trasporto marittimo e vie d'acqua

■ Goro ■ Ferrara ■ Comacchio



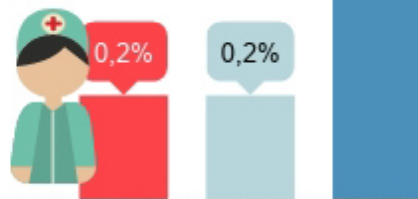
Vigilanza e investigazione

■ Goro ■ Ferrara ■ Fiscaglia



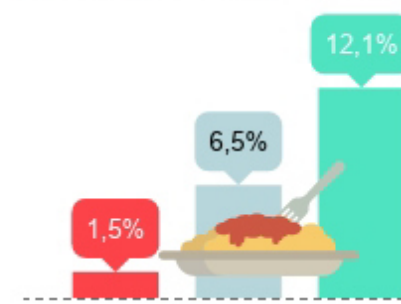
Commercio al dettaglio (No auto)

■ Goro ■ Ferrara ■ Comacchio



Assistenza sanitaria

■ Goro ■ Ferrara ■ Voghiera



Ristorazione

■ Goro ■ Ferrara ■ Comacchio

Valore aggiunto



37.500 €

valore aggiunto per
abitante più alto della
provincia



VA medio
provinciale:
€ 22.100



Ferrara provincia

fonte Pablo - Unioncamere E-R

Settori con più addetti

Pesca e acquacoltura



1.036
Localizzazioni

1.098
Addetti

Magazzinaggio e stoccaggio



112
Localizzazioni

150
Addetti

Commercio all'ingrosso



27
Localizzazioni

118
Addetti

Commercio al dettaglio



57
Localizzazioni

110
Addetti

Ristorazione



24
Localizzazioni

42
Addetti