CAMERA DI COMMERCIO
FERRARA RAVENNA

Popolazione

FERRARA - Popolazione residente serie storica

dati al 31/12/2024 definitivi

FERRARA - Cartina popolazione residente per comune al 1/1/2025

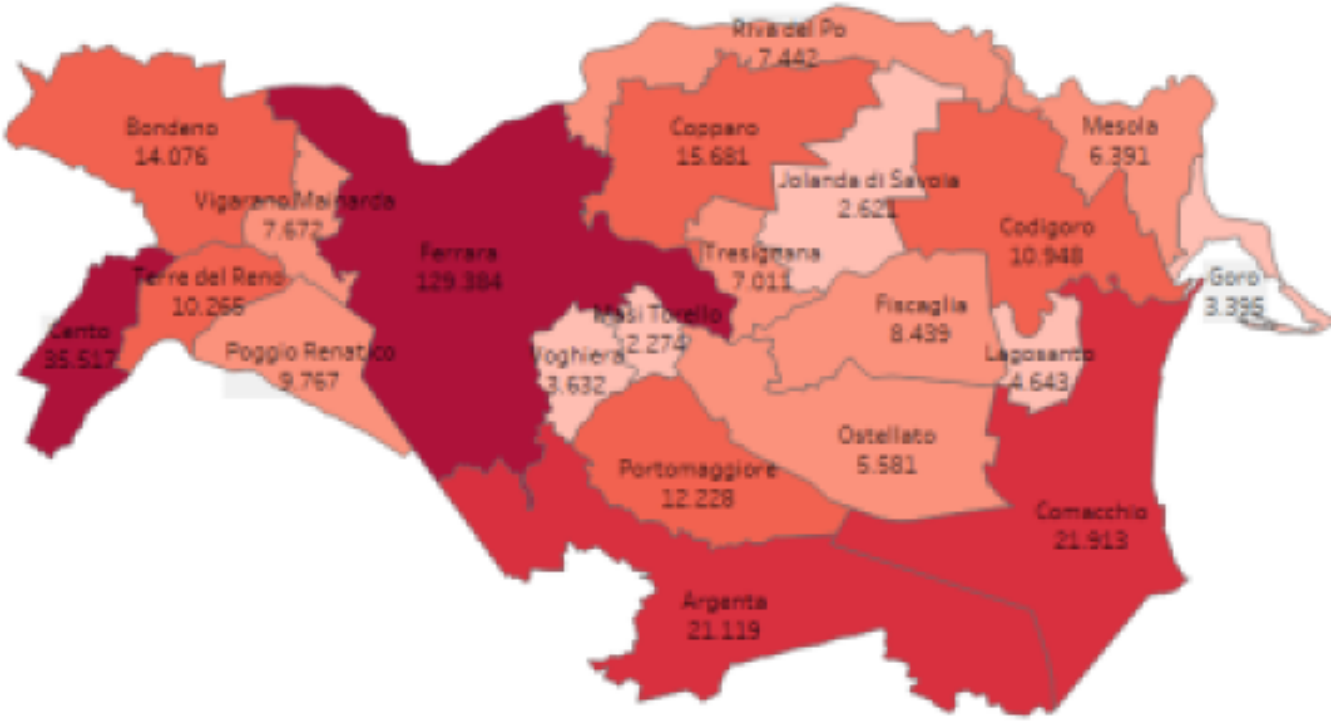

FERRARA - Cartina popolazione straniera residente per comune al 1/1/2025

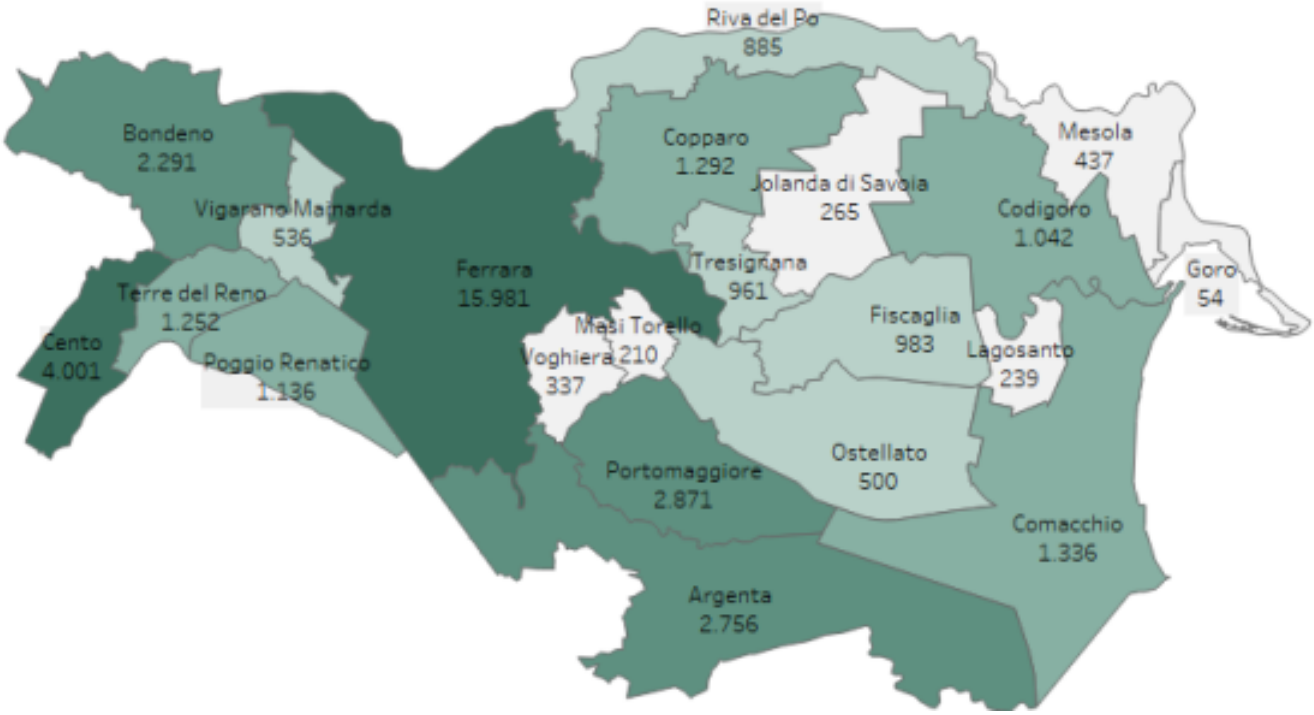

Argenta	2.756	Ferrara	15.981	Mesola	437	Tresignana	961	
	Bondeno	2.291	Fiscaglia	983	Ostellato	500	Vigarano Mainarda	5
	Cento	4.001	Goro	54	Poggio Renatico	1.136	Voghiera	3
	Codigoro	1.042	Jolanda di Savoia	265	Portomaggiore	2.871		
	Comacchio	1.336	Lagosanto	239	Riva del Po	885		
	Copparo	1.292	Masi Torello	210	Terre del Reno	1.252	**Tot. provincia**	**39**

FERRARA - Popolazione residente per classe di età e sesso al 1/1/2025

FERRARA - Popolazione residente per comune e classe di età al 1/1/2025

Cliccare sulle frecce laterali per visualizzare gli altri comuni

FERRARA - Popolazione residente per sesso - serie storica 1990-2024

FERRARA - Cartina Indice di vecchiaia per comune al 1/1/2025

Rapporto tra la popolazione con più di 65 anni e la popolazione con meno di 15 anni per 100

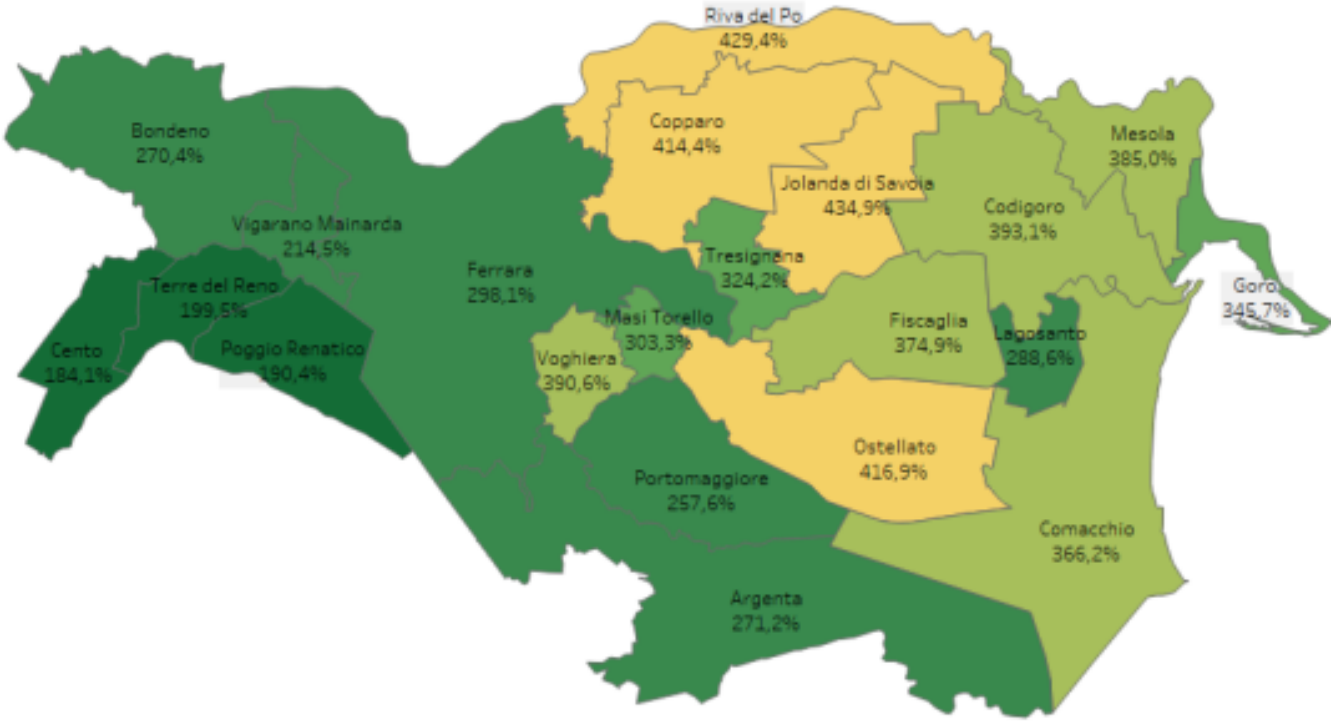

FERRARA - Popolazione - Cittadini stranieri residenti per sesso e cittadinanza - Anno 2024

FERRARA - Popolazione - Movimenti naturali di natalità e mortalità 1985-2024