



Camera di
Commercio
Industria
Artigianato
Agricoltura
Ferrara

BILANCIO PREVENTIVO 2006

ENTRATE

| | | Rispetto alla situazione asestata 2005 | Rispetto al preventivo 2005 |
|--|------------------------|---|--|
| ENTRATE CORRENTI | Euro 6.733.119 | - 3,29 % | + 1,07 % |
| ALTRE ENTRATE | | | |
| In conto capitale e accensione prestiti | Euro 301.000 | N.C. | N.C. |
| Per alienazione | Euro 1.755.500 | - 10,89 % | - 10,89 % |
| Servizi per c/terzi/part.di giro | Euro 2.287.300 | + 15,35 % | + 44,49 % |
| UTILIZZO AVANZO DI AMMINISTRAZIONE | Euro 452.000 | - 62,87 % | - 35,43 % |
| TOTALE | Euro 11.528.919 | - 5,06 % | + 5,53 % |



Camera di
Commercio
Industria
Artigianato
Agricoltura
Ferrara

BILANCIO PREVENTIVO 2006

USCITE

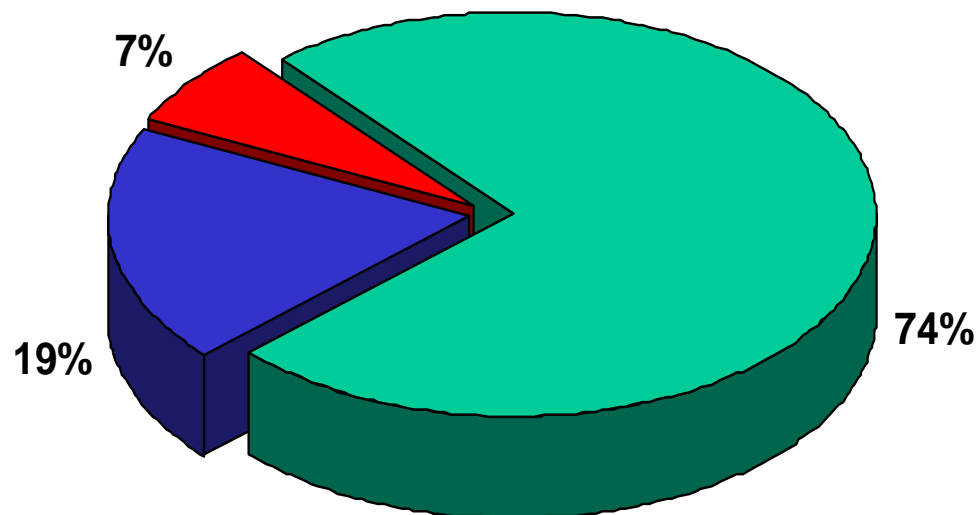
| | | Rispetto alla situazione asestata 2005 | Rispetto al preventivo 2005 |
|--|------------------------|---|--|
| SPESE CORRENTI (al netto degli oneri per estinzione mutuo) | Euro 6.636.619 | - 12,79 % | - 2,41 % |
| ALTRE SPESE | | | |
| In conto capitale (al netto del debito residuo per estinzione mutuo) e rimborso prestiti | Euro 849.500 | + 46,26 % | + 48,56 % |
| Estinzione mutuo (oltre alle spese per estinzione anticipata) | Euro 1.755.500 | - 10,89 % | - 10,89 % |
| Servizi per c/terzi/part.di giro | Euro 2.287.300 | + 15,35 % | + 44,49 % |
| TOTALE | Euro 11.528.919 | - 5,06 % | + 5,53 % |



Camera di
Commercio
Industria
Artigianato
Agricoltura
Ferrara

BILANCIO PREVENTIVO 2006

COMPOSIZIONE DELLE ENTRATE CORRENTI



■ **Diritto annuale**

■ **Diritti di segreteria**

■ **Altre entrate (contributi e trasferimenti, proventi gestione servizi, fitti, interessi att., proventi vari)**

IMPORTI

**Rispetto alla
situazione assestata
2005**

**Rispetto al
preventivo
2005**

Euro 4.990.000

+ 0,60 %

+ 0,60 %

Euro 1.300.000

+ 18,18 %

+ 18,18 %

Euro 443.119

- 50,89 %

- 26,35 %

Euro 6.733.119

- 3,29 %

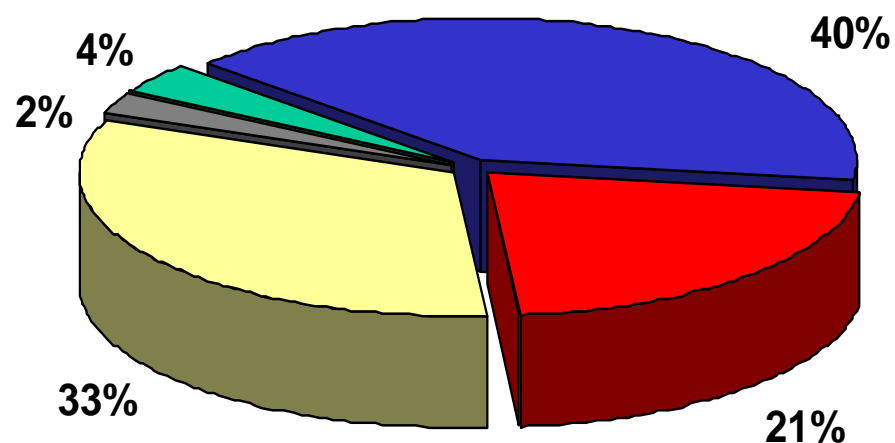
+ 1,07 %



Camera di
Commercio
Industria
Artigianato
Agricoltura
Ferrara

BILANCIO PREVENTIVO 2006

DESTINAZIONE DELLE SPESE CORRENTI

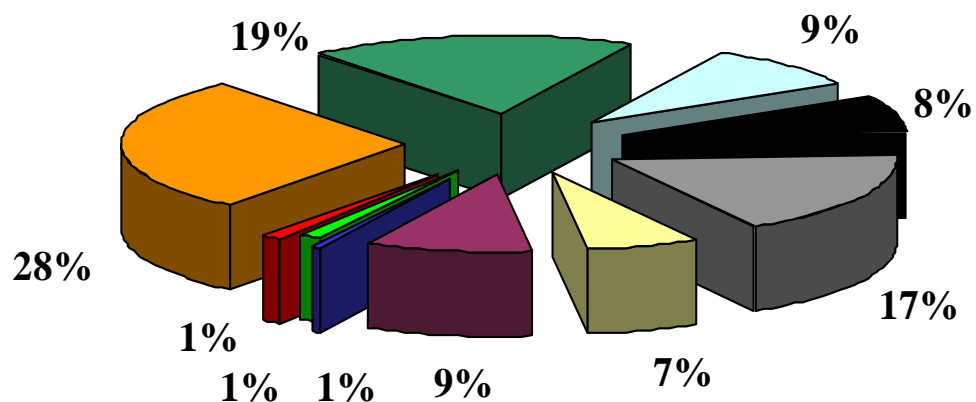


- **Organi istituzionali**
- **Spese del personale**
- **Spese di funzionamento (al netto delle spese per estinzione anticipata mutuo)**
- **Interventi di promozione economica e servizi alle imprese**
- **Oneri non ripartibili (Fondo di riserva, IVA c/vendite)**

| IMPORTI | Rispetto alla situazione assestata 2005 | Rispetto al preventivo 2005 |
|-----------------------|---|-----------------------------|
| Euro 240.000 | - 1,23 % | - 1,23 % |
| Euro 2.672.882 | + 1,21 % | + 3,75 % |
| Euro 1.413.570 | - 12,78 % | - 8,43 % |
| Euro 2.160.000 | - 28,91 % | - 5,43 % |
| Euro 150.167 | + 125,47 % | - 2,03 % |
| Euro 6.636.619 | - 12,79 % | - 2,41 % |

BILANCIO PREVENTIVO 2006

INIZIATIVE DI PROMOZIONE ECONOMICA



| |
|---|
| ■ Sostegno al credito e finanziamento del capitale di rischio nelle P.M.I. |
| □ Trasferimento delle tecnologie nelle P.M.I. e forme di collaborazione con le università |
| ■ Attività di promozione dei prodotti agroalimentari ferraresi |
| ■ Internazionalizzazione delle imprese |
| ■ Sportello nuova impresa "Genesi" e orientamento/alternanza scuola lavoro |
| ■ Iniziative economico turistiche volte alla promozione del territorio ferrarese |
| ■ Giustizia alternativa: conciliazione e camera arbitrale |
| ■ Attività economico-statistiche e studi |
| ■ Attività convegnistica |
| ■ Azioni ed interventi del sistema camerale |

| EURO | RISPETTO ALLA SITUAZIONE ASSESTATA 2005 | RISPETTO AL PREVENTIVO 2005 |
|------|---|-----------------------------|
|------|---|-----------------------------|

| | | |
|---------|-----------|-----------|
| 400.000 | - 56,18 % | - 39,65 % |
|---------|-----------|-----------|

| | | |
|---------|-----------|------|
| 200.000 | + 61,23 % | N.C. |
|---------|-----------|------|

| | | |
|---------|-----------|-----------|
| 165.000 | - 12,18 % | + 26,92 % |
|---------|-----------|-----------|

| | | |
|---------|-----------|----------|
| 372.000 | - 25,70 % | - 7,00 % |
|---------|-----------|----------|

| | | |
|---------|-----------|-----------|
| 140.552 | - 38,89 % | - 17,32 % |
|---------|-----------|-----------|

| | | |
|---------|----------|----------|
| 203.230 | + 1,62 % | + 6,96 % |
|---------|----------|----------|

| | | |
|--------|-----------|-----------|
| 15.000 | - 25,00 % | - 25,00 % |
|--------|-----------|-----------|

| | | |
|--------|-----------|-----------|
| 30.500 | - 85,91 % | - 67,89 % |
|--------|-----------|-----------|

| | | |
|--------|-----------|----------|
| 19.500 | - 67,43 % | - 2,50 % |
|--------|-----------|----------|

| | | |
|---------|----------|----------|
| 614.218 | + 4,79 % | + 4,79 % |
|---------|----------|----------|

TOTALE GENERALE

2.160.000 - 28,91 % - 5,43 %