

BILANCIO PREVENTIVO 2005

ENTRATE


		Rispetto alla situazione assestata 2004	Rispetto al preventivo 2004
Entrate correnti	Euro 6.661.639	- 5,98 %	+ 0,67 %
Altre entrate			
(in conto capitale e accensione prestiti)	Euro 10.500	- 67,73 %	- 67,73 %
(per alienazione via Darsena)	Euro 1.970.000	/	/
(servizi per c/terzi/part.di giro)	Euro 1.582.987	+ 14,46 %	+ 14,46 %
Utilizzo avanzo d'amministrazione	Euro 700.000	- 55,56 %	-2,78 %
TOTALE	Euro 10.925.126	+ 8,43 %	+ 24,82 %

BILANCIO PREVENTIVO 2005

USCITE

		Rispetto alla situazione assestata 2004	Rispetto al preventivo 2004
Spese correnti	Euro 7.178.319	- 0,01 %	+10,02 %
Altre spese			
(in conto capitale e rimborso prestiti)	Euro 646.820	- 57,26 %	- 23,50 %
(estinzione mutuo)	Euro 1.517.000	/	/
(servizi per c/terzi/part.di giro)	Euro 1.582.987	+ 14,46 %	+ 14,46 %
TOTALE	Euro 10.925.126	+ 8,43 %	+ 24,82 %

BILANCIO PREVENTIVO 2005
 COMPOSIZIONE DELLE ENTRATE CORRENTI



■ **Diritto annuale**

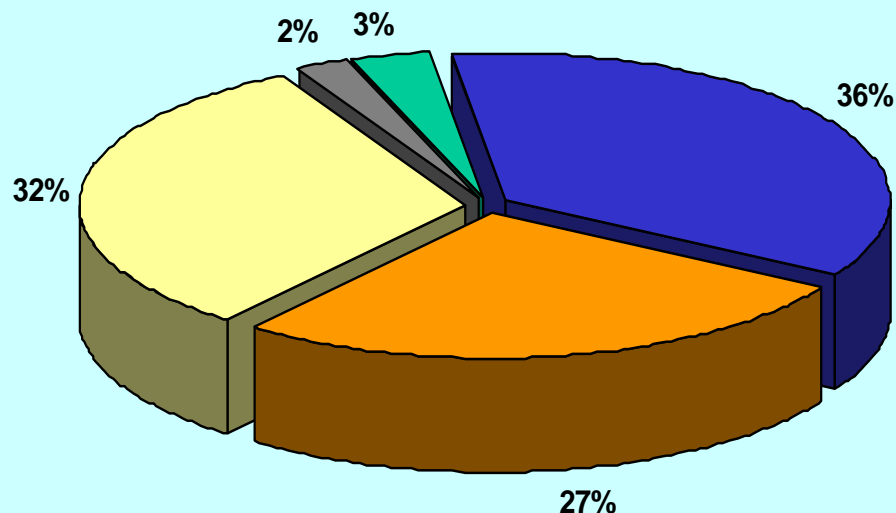
■ **Diritti di segreteria**

□ **Altre entrate (contributi e trasferimenti, proventi gestione servizi, fitti, interessi attivi, proventi vari)**

IMPORTI	Rispetto alla situazione assestata 2004	Rispetto al preventivo 2004
Euro 4.960.000	0%	+ 3,12 %
Euro 1.100.000	+ 6,80 %	- 8,33 %
Euro 601.639	- 45,07 %	- 0,95 %
Euro 6.661.639	- 5,98 %	+ 0,67%

BILANCIO PREVENTIVO 2005

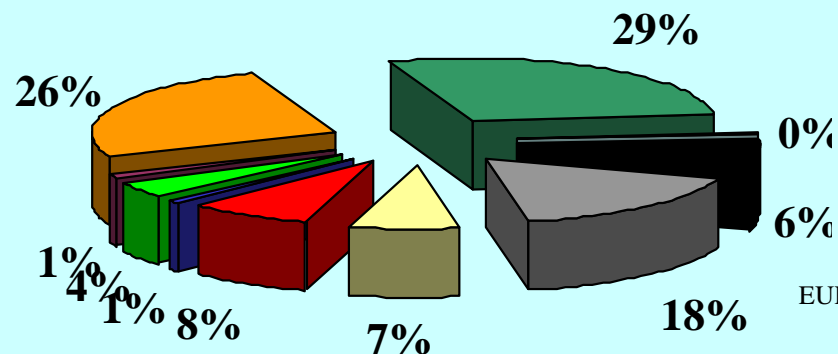
DESTINAZIONE DELLE SPESE CORRENTI



- **Organi istituzionali**
- **Spese del personale**
- **Spese di funzionamento**
- **Interventi di promozione economica e servizi alle imprese**
- **Oneri non ripartibili (Fondo di riserva, IVA c/vendite)**

IMPORTI	Rispetto alla situazione asestata 2004	Rispetto al preventivo 2004
Euro 243.000	+ 2,10 %	+ 2,10 %
Euro 2.576.364	+ 3,68 %	+ 0,33 %
Euro 1.921.680	+ 24,46 %	+ 47,77 %
Euro 2.284.000	- 20,09 %	+ 1,33 %
Euro 153.275	+ 181,76 %	- 6,60 %
Euro 7.178.319	- 0,01 %	+ 10,02 %

BILANCIO PREVENTIVO 2005 INIZIATIVE DI PROMOZIONE ECONOMICA



	EURO	RISPETTO ALLA SITUAZIONE ASSESTATA 2004	RISPETTO AL PREVENTIVO 2004
■ Sostegno al credito e finanziamento del capitale di rischio nelle P.M.I.	662.832	- 10,48%	+ 36,67%
□ Trasferimento delle tecnologie nelle P.M.I. e forme di collaborazione con le università	10.000	-90,00%	- 80,00%
■ Attività di promozione dei prodotti agroalimentari ferraresi	130.000	- 43,11%	- 35,00%
■ Internazionalizzazione delle imprese	400.000	- 19,18%	+ 15,98%
□ Sportello nuova impresa "Genesi" e orientamento/alternanza scuola lavoro	170.000	- 56,82%	- 41,39%
■ Iniziative economico turistiche volte alla promozione del territorio ferrarese	190.000	- 6,95%	+ 6,26%
■ Giustizia alternativa: conciliazione e camera arbitrale	20.000	- 9,09%	- 9,09%
■ Attività economico-statistiche e studi	95.000	+ 13,10%	+ 37,68%
■ Attività convegnistica	20.000	+ 25,23%	+ 17,65%
■ Azioni ed interventi del sistema camerale	586.168	+ 2,05%	+ 2,23%
TOTALE GENERALE	2.284.000	-20,09%	+1,33%